











## Výber ochranných prístrojov

		vodiče Cu	ochrana
Ochrana proti skratu a preťaženiu		„zásuvkový obvod“ 1 istič na maximálne 8 zásuviek príkon max. 3 600 VA	2,5 mm <sup>2</sup> 1 istič  1pól, 16 A, B
	<b>Novinka 6 kA*</b>	„svetelný obvod“ 1 istič na maximálne 10 svetidiel príkon max. 2 200 VA	1,5 mm <sup>2</sup> 1 istič  1pól, 10 A, B
		„zvláštny obvod“ 1 istič na spotrebiči (práčka, sporák atd.) príkon max. 3 600 VA	2,5 mm <sup>2</sup> 1 istič  1pól, 16 A, B
Ochrana pred úrazom elektrickým prúdom		„zásuvkový obvod kúpeľňa, „vonkajšok“ 1 kombinovaný prúdový chránič príkon max. 3 600 VA	1 kombinovaný prúdový chránič  2pól, 16 A, B, 30 mA
Ochrana proti požiaru		„hlavná ochrana na vstupe“ 1 prúdový chránič	1 prúdový chránič  2 (4)pól, 40 A, 300 mA
Ochrana proti blesku		„sekundárna ochrana na vstupe“ 1 zvodič prepätia	1 zvodič prepätia  2 (4)pól*

\* kompletnú ochranu proti prepätiu konzultujte s nami na linke technickej podpory - 02 4552 4020

## Každodenné pohodlie, úspora nákladov

Ovládanie svetidiel		„svetelný obvod chodba, obývacia izba atď.“ 1 impulzné relé na okruh (súmrakový spínač, schodiskový automat, spínacie hodiny)	1 impulzné relé
Ovládanie spotrebičov		„zásuvkový obvod bojler, elektrické vykurovanie atď.“ 1 instalačný stýkač na zvláštny okruh	1 inštalčný stýkač
Automatické ovládanie osvetlenia		chodba, schodisko, prístupová cesta	detektor pohybu CDM
Sledovanie nákladov na elektrickú energiu		rozišenie nákladov pre dielňu, dve oddelené domácnosti a pod.	digitálny elektromer ME

## Domae - inštaláčne prístroje

### Novinka 6 kA\*

#### Domae - ističe

typ	šírka v moduloch 18 mm	menovitý prúd (A)	katalógové čísla	
			vyp. char. B	vyp. char. C
1P	1	6	11521	11711
		10	11522	11712
		16	11524	11714
		20	11525	11715
		25	11526	11716
		32	11527	11717
		40	11528	11718
3P	3	6	11651	11741
		10	11652	11742
		16	11654	11744
		20	11655	11745
		25	11656	11746
		32	11657	11747
		40	11658	11748

\* skratová vypínacia schopnosť podľa STN EN 60898 6kA

#### Domae - hrebeňové prepojavacie lišty 63 A

typ	menovitý prúd	katalógové čísla	12 vývodov	1m
1P	izolovaná 63A	10355		10357
	neizolovaná 63A	10655		10645
3P	izolovaná 63A	10656		10660
10 bočníc pre lišty		10399		
10 krytov zubov pre lišty		10396		
4 konektory 35 mm <sup>2</sup> pre napájanie lišty		10397		

#### Domae - prúdové chrániče


typ	šírka v moduloch 18 mm	menovitý prúd (A)	menovitý rez. prúd (mA), typ AC	katalógové čísla
2P	2	25	30	11024
		40	30	11025
			300	11026
4P	4	25	30	11028
		40	30	11029
			300	11030

#### DomaeVigi - kombinované prúdové chrániče

typ	šírka v moduloch 18 mm	vyp. char. C	menovitý rez. prúd (mA)	menovitý prúd (A)	katalógové čísla typ AC
1P + N	2	C	30	6	16714
				10	16715
				16	16716
				20	16717
				25	16718
				32	16719

#### Domae - zvodiče prepätia

typ	šírka v moduloch 18 mm	I <sub>max</sub> (kA)	U <sub>n</sub> (V AC)	U <sub>c</sub> podľa prepätia (V AC) pozdĺžne priečne	U <sub>p</sub> (kV)	katalógové čísla
1P + N	4	10	230	440	275	16612
3P + N	8	10	230	440	275	16613



## Domae - inštalčné prístroje

### Domae - ovládanie obvodov

typ	šírka v moduloch 18 mm	typ kontaktov	menovitý prúd (A)	ovládacie napätie (V AC)	katalógové čísla
Vypínač 1P	1		25	250	12456
			40	250	12457
Vypínač 2P	2		25	415	12559
			40	415	12560
			63	415	12561
Vypínač 3P	3		25	415	12462
			40	415	12463
Vypínač 4P	4		25	415	12465
			40	415	12466
			63	415	12467
Impulzné relé TL	1	1 zap.	16	230	15508
Inštalčný stykač CT	1	2 zap.	20	230	15370
Súmrakový spínač					
IC 50	2	1 zap.	10	230	15267
IC100	1	1 zap.	16	230	15482
Spínacie hodiny IH	3	1 zap.	10	230	16365
Schodiskový automat					
MIN 3-3	1	1 zap.	10	230	15360
MIN 3-4	1	1 zap.	10	230	15361
Pohybový snímač CDM 180		1 zap.		230	16974
Zvončeky SO					
	1			250	15320
	1			8 - 12	15321

## Rozvodnice

### Mini Pragma

typ	počet radov	kapacita v moduloch 18 mm	počet svorkovnic x počet otvorov	katalógové čísla	
Mini Pragma - povrchová montáž				plné dvere	priehľadné dvere
1		4	2 x 4	13376	13366
		6	2 x 4	13377	13367
		8	2 x 8	13378	13368
		12	2 x 4 + 2 x 8	13379	13369
		18	2 x 16	13380	13370
2		24	2 x 16	13912	13922
3		36	2 x 22	13913	13923
Mini Pragma - zapustená montáž					
1		4	2 x 4	13371	13301
		6	2 x 4	13372	13302
		8	2 x 8	13373	13303
		12	2 x 4 + 2 x 8	13374	13304
		18	2 x 16	13375	13305
2		24	2 x 16	13932	13942
3		36	2 x 22	13933	13943

### Pragma UP

typ	počet radov	kapacita v moduloch	počet svorkovnic x počet otvorov	katalógové čísla
Pragma UP*				
	1	12	2 x 16	10935
	2	24	2 x 16	10936
	3	36	2 x 24	10937
	4	48	2 x 24	10938

\* kovové dvierka

### Minikaedra IP65

typ	počet radov	kapacita v moduloch	počet svorkovnic x počet otvorov	katalógové čísla
Minikaedra				
1		4	2 x 4	13441
		6	2 x 4	13442
		8	4 x 4	13443
		8	2 x 8	13444